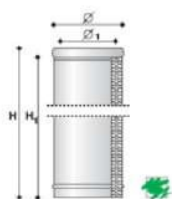
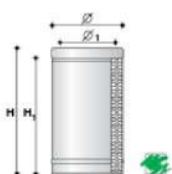


Στοιχείο Ευθύγραμμο (1000mm)



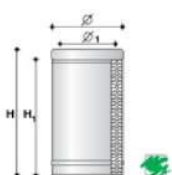
Ø1 ΔΙΑΜΕΤΡΟΣ	250	300	350	400	450	500	550	600	650	700
φ ΔΙΑΜΕΤΡΟΣ	350	400	450	500	550	600	650	700	750	800
Η ΎΨΟΣ ΣΤΟΙΧΕΙΟΥ	1000	1000	1000	1000	1000	1000	1000	1000	1000	1000
Η1 ΩΦΕΛΙΜΟ ΎΨΟΣ	940	940	940	940	940	940	940	940	940	940
ΠΑΧΟΣ ΣΤΟΙΧΕΙΟΥ	50	50	50	50	50	50	50	50	50	50

Στοιχείο Ευθύγραμμο (500mm)



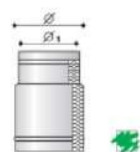
Ø1 ΔΙΑΜΕΤΡΟΣ	250	300	350	400	450	500	550	600	650	700
φ ΔΙΑΜΕΤΡΟΣ	350	400	450	500	550	600	650	700	750	800
Η ΎΨΟΣ ΣΤΟΙΧΕΙΟΥ	500	500	500	500	500	500	500	500	500	500
Η1 ΩΦΕΛΙΜΟ ΎΨΟΣ	440	440	440	440	440	440	440	440	440	440
ΠΑΧΟΣ ΣΤΟΙΧΕΙΟΥ	50	50	50	50	50	50	50	50	50	50

Στοιχείο Ευθύγραμμο (250mm)



φ ΔΙΑΜΕΤΡΟΣ	250	300	350	400	450	500	550	600	650	700
Η ΎΨΟΣ ΣΤΟΙΧΕΙΟΥ	350	400	450	500	550	600	650	700	750	800
Ø1 ΔΙΑΜΕΤΡΟΣ	250	250	250	250	250	250	250	250	250	250
Η1 ΩΦΕΛΙΜΟ ΎΨΟΣ	190	190	190	190	190	190	190	190	190	190
ΠΑΧΟΣ ΣΤΟΙΧΕΙΟΥ	50	50	50	50	50	50	50	50	50	50

Τηλεσκοπικό Στοιχείο(250mm)



Ø1 ΔΙΑΜΕΤΡΟΣ	250	300	350	400	450	500	550
φ ΔΙΑΜΕΤΡΟΣ	350	400	450	500	550	600	650
ΠΑΧΟΣ ΣΤΟΙΧΕΙΟΥ	50	50	50	50	50	50	50

Ρυθμιζόμενο τηλεσκοπικό εξάρτημα για να καλύπτει ενδιάμεσες αποστάσεις από 380 mm έως 470 mm. Πρόκειται για ένα στοιχείο σε κατάλληλο μέγεθος, που κατασκευάζεται κατόπιν παραγγελίας.

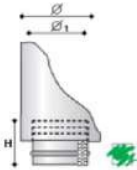






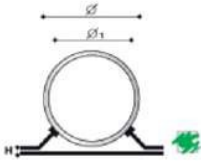


### Τριγωνικό Στήριγμα Τοίχου



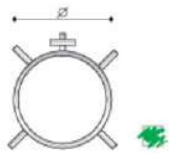
Ø1 ΔΙΑΜΕΤΡΟΣ	250	300	350	400	450	500	550	600	650	700
ø ΔΙΑΜΕΤΡΟΣ	350	400	450	500	550	600	650	700	750	800
Η ΥΨΟΣ ΣΤΟΙΧΕΙΟΥ	180	180	180	180	180	180	180	180	180	180
ΠΑΧΟΣ ΣΤΟΙΧΕΙΟΥ	50	50	50	50	50	50	50	50	50	50

### Στήριγμα Τοίχου



Ø1 ΔΙΑΜΕΤΡΟΣ	250	300	350	400	450	500	550	600	650	700
ø ΔΙΑΜΕΤΡΟΣ	350	400	450	500	550	600	650	700	750	800
Η ΥΨΟΣ ΣΤΟΙΧΕΙΟΥ	400	400	400	400	500	500	500	500	500	500
ΠΑΧΟΣ ΣΤΟΙΧΕΙΟΥ	50	50	50	50	50	50	50	50	50	50

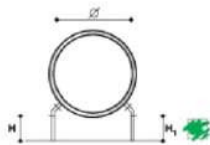
### Κολλάρο με ντίζες



Ø ΔΙΑΜΕΤΡΟΣ	250	300	350	400	450	500	550	600	650	700
-------------	-----	-----	-----	-----	-----	-----	-----	-----	-----	-----

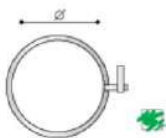
Για τις περιπτώσεις που έχουμε μεγάλο ελεύθερο μήκος, τραβούμε συρματόσχοινα στα τέσσερα σημεία του οριζοντα για το κεντράρισμα αλλά και την στήριξη της καπνοδόχου.

### Ρυθμιζόμενο Στήριγμα 5-10cm



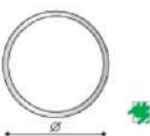
Ø ΔΙΑΜΕΤΡΟΣ	350	400	450	500	550	600	650	700	750	800
Η ΥΨΟΣ ΜΙΝ	50	50	50	50	50	50	50	50	50	50
Η1 ΥΨΟΣ ΜΕΓ	100	100	100	100	100	100	100	100	100	100
ΠΑΧΟΣ ΣΤΟΙΧΕΙΟΥ	50	50	50	50	50	50	50	50	50	50

### Φασέτα



Ø ΔΙΑΜΕΤΡΟΣ	350	400	450	500	550	600	650	700	750	800
-------------	-----	-----	-----	-----	-----	-----	-----	-----	-----	-----

### Φλάντζα Σιλικόνης



Ø ΔΙΑΜΕΤΡΟΣ	350	400	450	500	550	600	650	700	750	800
-------------	-----	-----	-----	-----	-----	-----	-----	-----	-----	-----

Η χρήση του παρεμβύσματος θα πρέπει να περιοριστεί σε εκείνες τις εφαρμογές όπου χρειάζεται η τέλεια στεγανότητα στους καπνούς, η θερμοκρασία όμως σε κάθε περίπτωση δεν πρέπει να υπερβαίνει στους 250°C