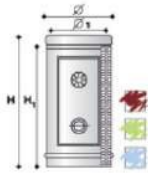
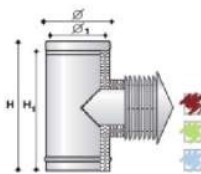


Τμήμα ελέγχου



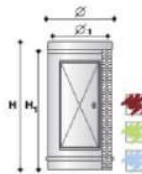
Ø1 ΔΙΑΜΕΤΡΟΣ	80	100	120	130	140	160	180	200
Ø ΔΙΑΜΕΤΡΟΣ	100	120	140	140	160	180	200	220
Η ΥΨΟΣ ΣΤΟΙΧΕΙΟΥ	500	500	500	500	500	500	500	500
Η1 ΩΦΕΛΙΜΟ ΥΨΟΣ	440	440	440	440	440	440	440	440
ΠΑΧΟΣ ΣΤΟΙΧΕΙΟΥ	10	10	10	10	10	10	10	10

Ταφ – Ταμπερ



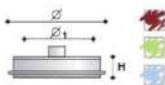
Ø1 ΔΙΑΜΕΤΡΟΣ	80	100	120	130	140	160	180	200
Ø ΔΙΑΜΕΤΡΟΣ	100	120	140	140	160	250	300	350
Η ΥΨΟΣ ΣΤΟΙΧΕΙΟΥ	340	360	390	410	440	460	510	560
Η1 ΩΦΕΛΙΜΟ ΥΨΟΣ	280	300	330	350	380	400	450	500
ΠΑΧΟΣ ΣΤΟΙΧΕΙΟΥ	10	10	10	10	10	10	10	10

Θυρίδα Επίσκεψης



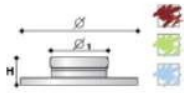
Ø1 ΔΙΑΜΕΤΡΟΣ	80	100	120	130	140	160	180	200
Ø ΔΙΑΜΕΤΡΟΣ	100	120	140	150	160	180	200	220
Η ΥΨΟΣ ΣΤΟΙΧΕΙΟΥ	500	500	500	500	500	500	500	500
Η1 ΩΦΕΛΙΜΟ ΥΨΟΣ	440	440	440	440	440	440	440	440
ΠΑΧΟΣ ΣΤΟΙΧΕΙΟΥ	10	10	10	10	10	10	10	10

Τάπα κλεισίματος



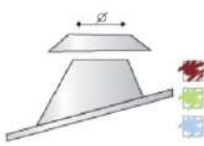
Ø1 ΔΙΑΜΕΤΡΟΣ	100	120	140	150	160	180	200	220
---------------------	------------	------------	------------	------------	------------	------------	------------	------------

Πλάκα Βάσης



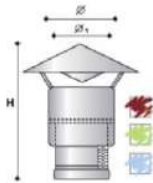
Ø1 ΔΙΑΜΕΤΡΟΣ	80	100	120	130	140	160	180	200
Ø ΔΙΑΜΕΤΡΟΣ	100	120	140	150	160	180	200	220
Η ΥΨΟΣ ΣΤΟΙΧΕΙΟΥ	180	180	180	180	180	180	180	180

Αντιβροχική Κεκλιμένη Κεφαλή 0°-45°



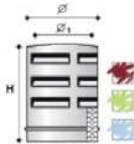
Ø1 ΔΙΑΜΕΤΡΟΣ	100	120	140	150	160	180	200	220
--------------	-----	-----	-----	-----	-----	-----	-----	-----

Αντιανεμική Κεφαλή Chinese



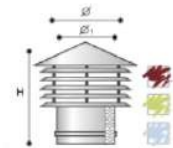
Ø ΔΙΑΜΕΤΡΟΣ	100	120	140	150	160	180	200	220
Η ΥΨΟΣ ΣΤΟΙΧΕΙΟΥ	340	340	340	340	340	340	340	360

Αντιανεμική Απόληξη Περσίδα



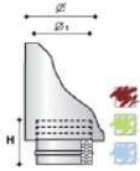
Ø1 ΔΙΑΜΕΤΡΟΣ	100	120	140	150	160	180	200	220
Η ΥΨΟΣ ΣΤΟΙΧΕΙΟΥ	325	325	325	325	325	325	325	325

Αντιανεμική Απόληξη



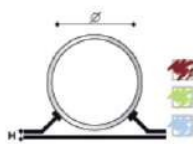
Ø1 ΔΙΑΜΕΤΡΟΣ	100	120	140	150	160	180	200	220
Η ΥΨΟΣ ΣΤΟΙΧΕΙΟΥ	230	230	230	240	240	240	280	330

Τριγωνικό Στήριγμα Τοίχου



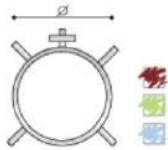
∅ ΔΙΑΜΕΤΡΟΣ	100	120	140	150	160	180	200	220
-------------	-----	-----	-----	-----	-----	-----	-----	-----

Στήριγμα Τοίχου



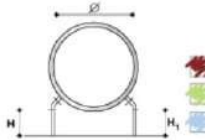
∅ ΔΙΑΜΕΤΡΟΣ	100	120	140	150	160	180	200	220
Η ΎΨΟΣ ΣΤΟΙΧΕΙΟΥ	50	50	50	50	50	50	50	50

Κολλάρο με ντίζες



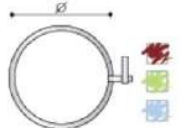
∅ ΔΙΑΜΕΤΡΟΣ	100	120	140	150	160	180	200	220
-------------	-----	-----	-----	-----	-----	-----	-----	-----

Ρυθμιζόμενο Στήριγμα 5-10cm



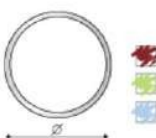
∅ ΔΙΑΜΕΤΡΟΣ	100	120	140	150	160	180	200	220
-------------	-----	-----	-----	-----	-----	-----	-----	-----

Φασέτα



∅ ΔΙΑΜΕΤΡΟΣ	100	120	140	150	160	180	200	220
-------------	-----	-----	-----	-----	-----	-----	-----	-----

Φλάτζα Σιλικόνης



∅ ΔΙΑΜΕΤΡΟΣ	100	120	140	150	160	180	200	220
-------------	-----	-----	-----	-----	-----	-----	-----	-----